

INDICE RECAMBIOS DE CAFETERA

P Á G I N A S

Hélice aspa	1
Bandeja recogecafé	14
Base suplemento	1
Bobina electroválvula	1
Bomba cafetera	1 a 2
Botonera cafetera	2
By Pass	14
Conjunto portafiltro	2 a 3
Conmutador	3
Contador volumétrico	3
Depurador	3 a 4
Ducha	4
Electrobomba	4
Electroválvula	5 a 6
Filtro cafetera	6 a 7
Grifo depurador	7
Interruptor molino	7 a 8
Junta	8 a 10
Lámpara piloto	10

INDICE RECAMBIOS DE CAFETERA

P Á G I N A S

Manómetro	10
Membrana	10
Microinterruptor	8
Motor bomba	10
Muelle portafiltro	11
Piloto cafetera	11
Pomo grifo vapor	11
Presostato	11
Racord	11
Resina	4
Resistencia	11 a 12
Rociador agua	12
Salida vías	12 a 13
Sombrerete junta	13
Tapa volutron	13
Temporizador	13
Tolva	2
Tubos	13
Válvula	14

ADAPTABLE A:

ADAPTABLE A:



Hélice aspa volutron antiguo.

533.09.1268

STANDARD



Bobina electroválvula de grupo Parkel con conector.

533.04.1503

FAEMA



Base suplemento para pata de cafetera.

533.09.5115

STANDARD



Bobina electroválvula de grupo Lucifer con conector.

533.02.3006

MARCFI



Bobina electroválvula cafetera antigua roscada de grupo, con conector.

533.01.2001

STANDARD



Bomba cafetera.
Bibrapon 210 litros, con abrazadera.
Igual a la 533.09.5002.

533.09.4003

STANDARD



Bobina electroválvula cafetera de grupo Ode, con conector.
8W 220V.

533.02.3005


STANDARD



Bomba cafetera con abrazadera.
Rotoflow 204 litros.

533.09.5002

STANDARD



Bobina electroválvula cafetera de grupo Parker, con cables.
9W 230V.

533.09.5097

STANDARD



Bomba cafetera.
Rotoflow 204 litros con tornillo.
Triangulo.

533.09.5003

STANDARD



Bobina electroválvula de grupo Lucifer con cables.

533.09.5010

STANDARD



Bomba cafetera.
Rotoflow con eje estriado.

533.09.5028

STANDARD

ADAPTABLE A:

ADAPTABLE A:



Bomba cafetera vibratoria, vending eaton.
60W 220V.

533.00.0001

STANDARD



Conjunto portafiltro cafetera, completo.
Antiguo.

533.09.1769

FUTURMAT



Bomba cafetera vibratoria, vending.
Mod. Fluid-o-tech.
70W.

533.09.5016

STANDARD



Conjunto portafiltro cafetera, mango roscado.
Color Marrón.

533.09.1777

FUTURMAT



Botonera cafetera.
Mod. CEE86.

533.09.1790

FUTURMAT



Conjunto portafiltro cafetera.
3 Vías.

533.09.1791

FUTURMAT



Tolva cafetera completa.
1 Kg.

533.09.5014

STANDARD



Conjunto portafiltro cafetera.
Nueva Ariete.

533.09.1801

FUTURMAT



Tolva molino café.
2 Kg. con tapa.

533.09.5020

STANDARD



Conjunto portafiltro cafetera, mango color negro.

533.09.1802

FUTURMAT



Conjunto portafiltro cafetera.
Mod. 2VM-15.

533.09.1274

CIMBALI



Conjunto portafiltro cafetera, color rojo.

533.09.2029

GAGGIA

ADAPTABLE A:

ADAPTABLE A:



Conjunto portafiltro cafetera, completo.
Mod. GX.
Color negro.

533.09.2045

GAGGIA



Conmutador pulsador rojo cafetera cuadrado 30 x 22.
6 faston.

533.09.1271

CIMBALI



Portafiltro maquina hidraulica cafetera, completo.

533.04.4778

RANCILIO



Contador volumétrico cafetera, con cable 3 conexiones gicar.

533.09.5029

STANDARD



Cuerpo portafiltro cafetera.
Moderno.

533.09.1774

FUTURMAT



Depurador 8 litros Inoxdep con tapa de leva.
Ø 180 mm. Altura 440 mm.
Sal regeneración 1,3 kg.
Litros autonomia resina 20°F 1800, 30°F 1000, 40°F 850.

505.06.0008

STANDARD



Mango portafiltro cafetera, corto.

533.09.1256

CIMBALI



Depurador 12 litros Inoxdep con tapa de leva.
Ø 180 mm. Altura 560 mm.
Sal regeneración 2 kg.
Litros autonomia resina 20°F 2500, 30°F 1700, 40°F 1250.

505.06.0012

STANDARD



Mango portafiltro cafetera.
Color negro.

533.09.1776

FUTURMAT



Depurador completo. Cierre roscado guarnigom.
a) 8 litros
b) 12 litros.

a)533.09.6008
b)533.09.6012

STANDARD



Mango portafiltro cafetera.
Color negro.

533.09.2043

GAGGIA



Depurador 8 litros.
Monomando By-Pass completo.
Cierre roscado guarnigom.

533.09.6013

STANDARD

ADAPTABLE A:

ADAPTABLE A:



Depurador 12 litros.
Monomando By-Pass completo.
Cierre roscado guarnigom.

533.09.6014

STANDARD



Ducha cafetera.

533.01.1760

FUTURMAT



Depurador completo. Cierre roscado Inoxdep.
a) 8 litros.
b) 12 litros.

**a)533.10.6008
b)533.10.6012**

STANDARD



Ducha cafetera de erogación.

533.01.2005

GAGGIA



Tapa cierre completa depurador, fabricado por INOXDEP
con tornillo.

533.09.0071

STANDARD



Ducha cafetera, moderna.

533.01.3044

MARCFI



Tapón pomo depurador.

533.09.6003

STANDARD



Ducha cafetera, con agujero.

533.01.4771

SAN MARCO



Resina para depuradores cafetera.
Saco de 5 litros.

533.09.6004

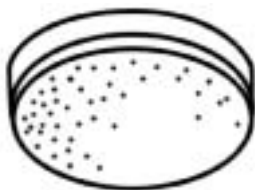
STANDARD



Ducha cafetera.

533.02.4764

RANCILIO



Ducha cafetera zodiaco.

533.00.1757

GAGGIA



Electrobomba cafetera ULCA vibratoria.
48W 230V

533.09.5033

STANDARD

ADAPTABLE A:

ADAPTABLE A:



Electroválvula cafetera de grupo Parker, con conector.
9W 230V.
Taco de viton.

533.02.3007

STANDARD



Electroválvula cafetera, 2 vías.
P/Vending 1.4.

533.09.5034


STANDARD



Electroválvula cafetera entrada agua.
1/8" + 1/8" H ODE.

533.05.1255

CIMBALI



Electroválvula cafetera, vending simple 3 vías.

533.09.5036

STANDARD



Electroválvula cafetera, entrada agua.
1/8" + 1/8" H PARKER.

533.03.1757

FUTURMAT



Electroválvula cafetera de grupo ODE, con conector.
8W 220V.
Taco de viton.

533.09.5080

STANDARD



Electroválvula cafetera de grupo Parker, con cable.
9W 220V.
Taco de viton.

533.09.5007

STANDARD



Electroválvula cafetera de grupo Ode, con cable.
8W 220V.
Taco de viton.

533.09.5096

STANDARD



Electroválvula cafetera de grupo Lucifer, con cable.
9W 220V.
Taco de rubi.

533.09.5009

STANDARD



Electroválvula cafetera de grupo Lucifer, sin bobina.
Taco de rubi.

533.09.5098

STANDARD



Electroválvula cafetera de grupo Lucifer, con conector.
9W 220V.
Taco de rubi.

533.09.5012

STANDARD



Electroválvula entrada agua 1/4" con conector.
9W 220V.

533.09.5137

STANDARD

ADAPTABLE A:

ADAPTABLE A:



Electroválvula cafetera de grupo Parker, sin bobina.
Taco de vitón.

533.09.5138

STANDARD



Filtro cafetera.
1 café normal.

533.09.1763

FUTURMAT



Electroválvula cafetera de grupo Parker, con cables.
9W 340V.
Taco de rubí.

533.09.5139

STANDARD



Filtro cafetera.
2 cafés, con borde.

533.09.1263


CIMBALI



Electroválvula cafetera de grupo Parker, con conector.
9W 230V.
Taco de rubí.

533.09.5140

STANDARD



Filtro cafetera.
7 mm.

533.04.1788

FUTURMAT



Electroválvula cafetera de grupo Ode, con conector.
8W 220V.
Taco de viton, con conexión tubo plano.

533.09.5142

STANDARD



Filtro cafetera
2 cafés normal.

533.09.1762

FUTURMAT



Electroválvula cafetera de grupo Ode, con cable.
Taco de rubí.

533.09.5200

STANDARD



Filtro cafetera.
1 café bajo.

533.09.1778

FUTURMAT



Electroválvula de grupo sin bobina Parkel.
Taco de viton.

533.02.2009

FUTURMAT



Filtro cafetera.
2 cafés bajo.

533.09.1782

FUTURMAT

ADAPTABLE A:


ADAPTABLE A:



Filtro cafetera.
1 café.

533.09.2011

GAGGIA



Grifo depurador, By-Pass.

533.09.6005

STANDARD



Filtro cafetera
2 cafés.

533.09.2012

GAGGIA



Grifo entrada agua cafetera, completo.

533.02.1776

FUTURMAT



Junta pletina de electroválvula.
PARKER para cafetera.

533.09.1793

STANDARD



Grifo entrada agua cafetera, completo.
Largo.

533.02.1781

FUTURMAT



Grifo depurador.
Macho 3/8".
Para marca INOXDEP.

533.09.5000

STANDARD



Grifo vapor cafetera, completo.

533.04.0001

ASTORIA



Grifo depurador.
Macho 3/8".
Para marca INOXDEP.
Para referencias 533.10.6008, 533.10.6012, 505.06.0008, 505.06.0012.

533.09.5001

STANDARD



Cuerpo grifo vapor y agua cafetera.
Nueva Ariete/Rimini.

533.04.1772

FUTURMAT



Grifo depurador, Guarnigon.
Hembra 3/8".
Para referencia 533.09.6008, 533.09.6012.

533.09.6001

STANDARD



Interruptor molino café, con retorno.

533.09.5006

STANDARD

ADAPTABLE A:

ADAPTABLE A:



Interruptor cafetera, luminoso rojo.
Pulsador bipolar. Ø 25 mm.
250V 16 Amperios.

533.09.0016

ASTORIA



Microinterruptor cafetera.

533.08.1766

FUTURMAT



Interruptor pulsador bipolar cafetera, cuadrado y rojo.
23 x 28. 16A 220V.

533.09.1252

CIMBALI



Microinterruptor cafetera.
Mod. E-61..

533.09.1771

FUTURMAT



Interruptor bipolar cuadrado y rojo.
25 x 25. 16A 220V.

533.08.1777

FUTURMAT



Pulsador momentaneo cafetera.
4 contactos.

533.02.2003

GAGGIA



Interruptor cafetera, rotativo.
Mod. Gotak0611.

533.09.1757

FUTURMAT



Interruptor cafetera semi-automática, cuadrado y rojo.
Mod. KB.

533.09.2075

GAGGIA



Interruptor bipolar, cuadrado y rojo.
25 x 25. 16A 220V.

533.09.1783

FUTURMAT



Conmutador rotativo cafetera.
1 posición con mando.

533.09.3015

MARCFI



Microinterruptor cafetera, rulina.

533.06.1760

FUTURMAT



Junta portafiltros cafetera, cónica.

533.00.1272

CIMBALI

ADAPTABLE A:

ADAPTABLE A:



Junta portafiltro cafetera, normal.

533.00.2005

GAGGIA



Junta de goma, suplemento portafiltro cafetera.

533.04.4750

RANCILIO



Junta portafiltros cafetera.
Suplementada original.

533.02.2006

GAGGIA



Junta pistón cafetera.
1 labio.

533.00.1751

FUTURMAT



Junta portafiltros cafetera, suplementada.

533.04.1756

FUTURMAT



Junta pistón cafetera.
De grupo palanca D-212.

533.00.2014

GAGGIA



Junta portafiltros cafetera, normal.
Original.

533.04.1804

FUTURMAT



Junta silicona tubo calderin cafetera.
3 mm.

533.05.2012

GAGGIA



Junta portafiltros cafetera, suplementada.
Original.

533.04.1805

FUTURMAT



Junta pletina electroválvula cafetera Parker de silicona.
5'50 x 2 mm. Igual a ref.: 533.02.4763, 533.09.1793.

533.01.3043

MARCFI



Junta portafiltros cafetera.

533.00.3003

MARCFI



Junta silicona grifo distribuidor de líquidos.

533.09.3033

MARCFI

ADAPTABLE A:

ADAPTABLE A:



Junta pistón cafetera.
Superior.

533.00.1267

CIMBALI



Junta prensa cafetera.
Nueva Ariete vitón.

533.01.1769

FUTURMAT



Junta resistencia cafetera redonda.

533.05.0016

**ASTORIA
FUTURMAT**



Lámpara piloto cafetera.
Adaptable a 064.00.0516 y 064.00.0517.

533.09.2032

GAGGIA



Junta resistencia cafetera triangular.

533.05.2004

GAGGIA



Manómetro cafetera, doble escala.

533.09.1270

CIMBALI



Junta torica nivel de agua de silicona cafetera.

533.03.2006

GAGGIA



Manómetro cafetera, 16 atmosferas.

533.09.1766

FUTURMAT



Junta tórica grifo vapor y carga cafetera.

533.04.1790

**GAGGIA
FUTURMAT**



Membrana distribuidor.
Mod. Self-M-15.

533.02.1797

CIMBALI



Junta campana cafetera.

533.02.0006

ASTORIA



Motor bomba para cafeteras de abrazadera 1/3 de caballo.
1340 rpm 400V con condensador. 10 mf.

533.09.5025

STANDARD

ADAPTABLE A:

ADAPTABLE A:



Muelle portafiltro cafetera.

533.09.1251

**CIMBALI
EXPOBAR**



Racord cafetera, depurador.
3/4"-3/8".

533.09.1755

STANDARD



Muelle portafiltro cafetera.

533.09.1772

FUTURMAT



Racord cafetera.
3/8" x 3/8".
Especial bomba, conexión de manguera.
Inos entrada y salida.

533.09.5013

STANDARD



Piloto cafetera, redondo y rojo.
220V 8 mm.

533.09.2054

GAGGIA



Racord bomba vibratoria cafetera.
Macho 1/8", latón.

533.09.5106

STANDARD



Piloto cafetera, redondo y verde.
220V 8 mm.

533.09.2055

GAGGIA



Resistencia 2600W 230V cafetera.
2 grupos.

533.07.0001

ASTORIA



Pomo grifo vapor cafetera.
Negro.

533.04.1801

FUTURMAT



Resistencia 1800W 220V cafetera.
1 grupo.

533.07.1752

**FUTURMAT
V.F.A. EXPRES**



Presostato cafetera todas las marcas trifásico.
Fabricante Sirai.

533.09.5005

STANDARD



Resistencia 2600W 220V cafetera.
2 grupos.

533.07.1754

**FUTURMAT
V.F.A. EXPRES**

ADAPTABLE A:

ADAPTABLE A:



533.07.1767

FUTURMAT

Resistencia 2700W 220V cafetera.
2 grupos.



533.07.3009

MARCFI

Resistencia 3000W 220V cafetera.
2 grupos.



533.07.1755

FUTURMAT
V.F.A. EXPRES

Resistencia 3700W 220V cafetera.
3 grupos.



533.07.4504

RANCILIO

Resistencia 2700W 220V cafetera.
2 grupos.



533.07.2003

GAGGIA

Resistencia 1000W 220V cafetera.
2 grupos.



533.02.1759

FUTURMAT

Rociador agua cafetera.



533.07.2002

GAGGIA

Resistencia 1300W 220V cafetera.
1 grupo.



533.09.5125

STANDARD

Salida 1 vía abierta curva cafetera.
3/8".



533.07.2015

GAGGIA

Resistencia 1300W 220V cafetera.
2 grupos.



533.09.5024

STANDARD

Salida 1 vía cerrada curva cafetera.
3/8"



533.07.2005

GAGGIA

Resistencia 1500W 220V cafetera.
2 grupos.



533.09.2023

GAGGIA

Salida 2 vías abierto cafetera.
Curva 1/4".

ADAPTABLE A:

ADAPTABLE A:



Salida de 2 vías.
Curva 3/8" abiertas.

533.09.3009

MARCFI



Tubo entrada cafetera 3/8"-3/8".
500 mm.

533.09.5092

STANDARD



Salida 2 vías, con tapa 3/8".

533.09.1803

STANDARD



Tubo entrada cafetera 3/8"-3/8". INOX.
1200 mm.

533.09.5093

STANDARD



Sombbrero junta de grifo cafetera.

533.03.2003

GAGGIA
ITALCREM



Tubo entrada cafetera 3/8"x3/8". INOX
2 metros.

533.09.5094

STANDARD



Tapa volutron antiguo, con cable.

533.09.5019

STANDARD



Tubo entrada cafetera. Hembra/Hembra 3/8". INOX.
a) Longitud 300 mm.
b) Longitud 1000 mm.

a)082.00.0553
b)082.00.0554

STANDARD



Temporizador cafetera.
Crouzet.

533.09.2022

GAGGIA



Tubo cristal nivel cafetera, moderno.

533.00.2009

GAGGIA



Tubo entrada cafetera 3/8"-3/8".
1500 mm. Con codo.

533.09.5090

STANDARD



Tubo vapor cafetera.

533.04.1780

FUTURMAT

ADAPTABLE A:

ADAPTABLE A:



Válvula depresora caldera vacío cafetera.
1/4".

533.05.1020

STANDARD



Salida 1 café.
Corta 3/8" H.

533.03.4789

SMA



Válvula cierre cafetera.
1/8" H.

533.09.5088

STANDARD



By Pass bomba vibratoria cafetera F.O.T.
Máquinas vending.

533.09.5105

STANDARD



Válvula cierre cafetera.
1/4" H.

533.09.5089

STANDARD



Bandeja molino recoge café.

533.09.5018

STANDARD



Válvula cierre 1/4" H 1/4" M.

533.09.4755

SMA



Válvula seguridad de caldera cafetera.
Homologada 3/8".

533.09.5031

STANDARD



Válvula seguridad cafetera.
Sin homologar. 3/8".

533.09.5008

STANDARD

Servicios Centrales

Oficinas

Llagostera, 6 - 08026 Barcelona
Tel.: 934.562.903 - 934.558.325 Fax: 934.331.907
remle@remle.com • www.remle.com • www.dicore.es

Almacén

C/. Salvador Gil i Bernet, 1-7
Sector Can Torras - Can Llobet
08192 Sant Quirze del Valles
Tel.: 937.207.466 Fax: 937.207.753

Delegaciones

Levante

Alicante 03010- Francisco Verdú, 2
Tel.: 965.241.885 • Fax: 965.251.422 • alicante@remle.com

Murcia 30008- Av. Marqués de los Vélez, 28
Tel.: 968.242.313 • Fax: 968.237.529 • murcia@remle.com

Valencia 46021- Poeta Mas y Ros, 6
Tel.: 963.695.997 • Fax: 963.614.144 • valencia@remle.com

Centro

Badajoz 06006- Av. Carolina Coronado, 11A
Tel.: 924.273.205 • Fax: 924.286.604 • badajoz@remle.com

Fuenlabrada 28946 (Madrid)- Batalla de Brunete, 31
Tel.: 916.159.516 • Fax: 916.098.425 • fuenlabrada@remle.com

Madrid 28019- Mercedes Arteaga, 15
Tel.: 914.724.156 • Fax: 914.729.885 • madrid20@remle.com

Madrid 28017- Ezequiel Solana, 117
Tel.: 917.540.657 • Fax: 913.750.903 • madrid22@remle.com

Madrid 28029- Avda. Asturias, 21
Tel.: 913.583.290 • Fax: 913.788.004 • madrid26@remle.com

Salamanca 37005- Gran Capitán, 26
Tel.: 923.254.911 • Fax: 923.282.445 • salamanca@remle.com

Talavera de la Reina 45600 (Toledo)- Tomillo, 1 Pol. Ind. Creta
Tel.: 925.811.314 • Fax: 925.721.160 • talavera@remle.com

Cataluña y Baleares

Barcelona 08026- Independència, 367-369
Tel.: 934.365.783 - 935.750.870 • Fax: 934.561.887 • barcelona@remle.com

Barcelona 08028- Lluçà, 8-12
Tel.: 933.398.150 • Fax: 934.118.149 • barcelona31@remle.com

Cataluña y Baleares- Independència, 367-369
Tel.: 935.750.806/870 • Fax: 934.561.887 • catalunyaibalears@remle.com

Lleida 25005- Baró de Maials, 72 bjos. izqda.
Tel.: 973.230.699 • Fax: 973.725.745 • lleida@remle.com

Sabadell 08204 (Barcelona)- Paseo Espronceda, 62
Tel.: 937.116.151 • Fax: 937.051.144 • sabadell@remle.com

Tarragona 43002- Avda. Catalunya, 41
Tel.: 977.221.752 • Fax: 977.252.096 • tarragona@remle.com

Aragón, Rioja y País Vasco

Zaragoza 50009- Av. Juan Carlos I, 20
Tel.: 976.754.268 • Fax: 976.754.138 • zaragoza@remle.com

Huesca 22003- Av. Juan XXIII, 9
Tel.: 974.210.311 • Fax: 974.215.572 • huesca@remle.com

Logroño 26004- San Millán, 15
Tel.: 941.237.571 • Fax: 941.237.571 • larioja@remle.com

Norte

Valladolid 47012- Canterac, 39
Tel.: 983.291.046 • Fax: 983.295.466 • valladolid@remle.com

Lugo 27002- Ronda Das Fontiñas, 105
Tel.: 982.209.251 • Fax: 982.209.251 • lugo@remle.com

Oviedo 33011 (Asturias)- San Ignacio de Loyola, 11 bajo
Tel.: 985.110.123 • Fax: 985.114.747 • oviedo@remle.com

Vigo 36206 (Pontevedra)- Travesía de Vigo, 79
Tel.: 986.270.790 • Fax: 986.265.369 • vigo@remle.com

Andalucía

Granada 18003- Sta. Clotilde, 46
Tel.: 958.281.216 • Fax: 958.804.179 • granada@remle.com

Málaga 29006- París, 56 - Polígono Industrial San Luis
Tel.: 952.310.254 • Fax: 952.627.080 • malaga@remle.com

Sevilla 41008- Hespérides, 22
Tel.: 954.355.644 • Fax: 954.352.868 • sevilla@remle.com

